

## 2K Грунт-наполнитель «мокрый по мокрому» 4:1



Двухкомпонентный грунт-наполнитель «мокрый по мокрому» 4:1 применяется для ремонта как новых, так и поврежденных деталей методом «мокрый по мокрому».

### Особенности:

- Может наноситься на ремонтные или заводские лакокрасочные покрытия, включая катафорезные грунты, металлические поверхности и пластики
- Отличается высоким содержанием сухого вещества
- Совместим с любыми лакокрасочными покрытиями на основе органических растворителей.

Артикул	Исполнение
4508003	Грунт-наполнитель, 0.8 л
7102004	Отвердитель, 0.2 л

### Поверхности, пригодные для нанесения

Отвержденное ремонтное/заводское лакокрасочное покрытие, старые и новые загрунтованные поверхности, 2K полиэфирные шпатлевки, катафорезные покрытия, сталь.

### Подготовка поверхности



- Очистить поверхность Profi\_Line Средство для удаления силикона / Очистителем силикона.
- Заводские и ремонтные покрытия отшлифовать абразивами P320-400.
- Катафорезные покрытия отшлифовать по «сухому» абразивами P320 или заматировать.
- Металлические поверхности отшлифовать абразивами P240 и при необходимости загрунтовать.
- Незагрунтованные пластиковые детали очистить от смазки для разделения пресс-форм, обезжирить, заматировать и загрунтовать Profi\_Line Грунтом для пластика.
- После операции шлифования необходимо очистить поверхность вновь, используя Profi\_Line Средство для удаления силикона / Очиститель силикона.

### Способ нанесения



- Перед нанесением 2K Наполнителя «мокрый по мокрому» 4:1 на сталь, алюминиевые и оцинкованные поверхности рекомендуется загрунтовать Profi\_Line 1K Грунтом-наполнителем арт. 3045940.
- Не использовать активированный продукт по истечении времени жизнеспособности, не разбавлять загустевший материал.
- Не смешивать активированный материал с неактивированным.
- Не превышать рекомендуемой толщины покрытия.
- Соблюдать пропорции смешивания, время сушки, требования к нанесению материала.
- Плотнo закрывать емкости с материалами.



В соотношении 4:1 с Profi\_Line Отвердителем для грунта-наполнителя 4:1



До 25 % по объему Profi\_Line Растворителя универсального







16 – 18 сек при 20°C (FORD 4)



1 час при +20°C

# PROFI-LINE

	<b>RP (Conventional)</b> 1.3 – 1.4 мм	<b>HVLP</b> 1.3 – 1.4 мм
	<b>RP (Conventional)</b> 2 – 2.5 бар	<b>HVLP</b> 2 – 2.2 бар
	1 – 2 слоя Межслойная выдержка: 5 мин 25 – 30 мкм / 1 слой	
	Выдержка перед нанесением последующих материалов: 15 мин при 20°C	
<b>Дальнейшая обработка</b>		
	Наносить Profi_Line Базовые краски Color Mix, а затем Profi_Line 2K HS/MS Прозрачные лаки.	
<b>Технические характеристики</b>		
Температура вспышки, °C	25 (для грунта-наполнителя)	
Плотность, г/см <sup>3</sup>	1.55 (грунт-наполнитель) 0.975 (отвердитель)	
Укрывающая способность готовой смеси, м <sup>2</sup> /л (при толщине слоя сухого материала)	В соотношении 4:1 с отвердителем для грунта-наполнителя 4:1 + 25% по объему Универсального растворителя	14.5 (25 мкм)
Цвет	серый	
Рекомендуемая температура длительного хранения	от +5 до +35°C, вне прямых солнечных лучей	