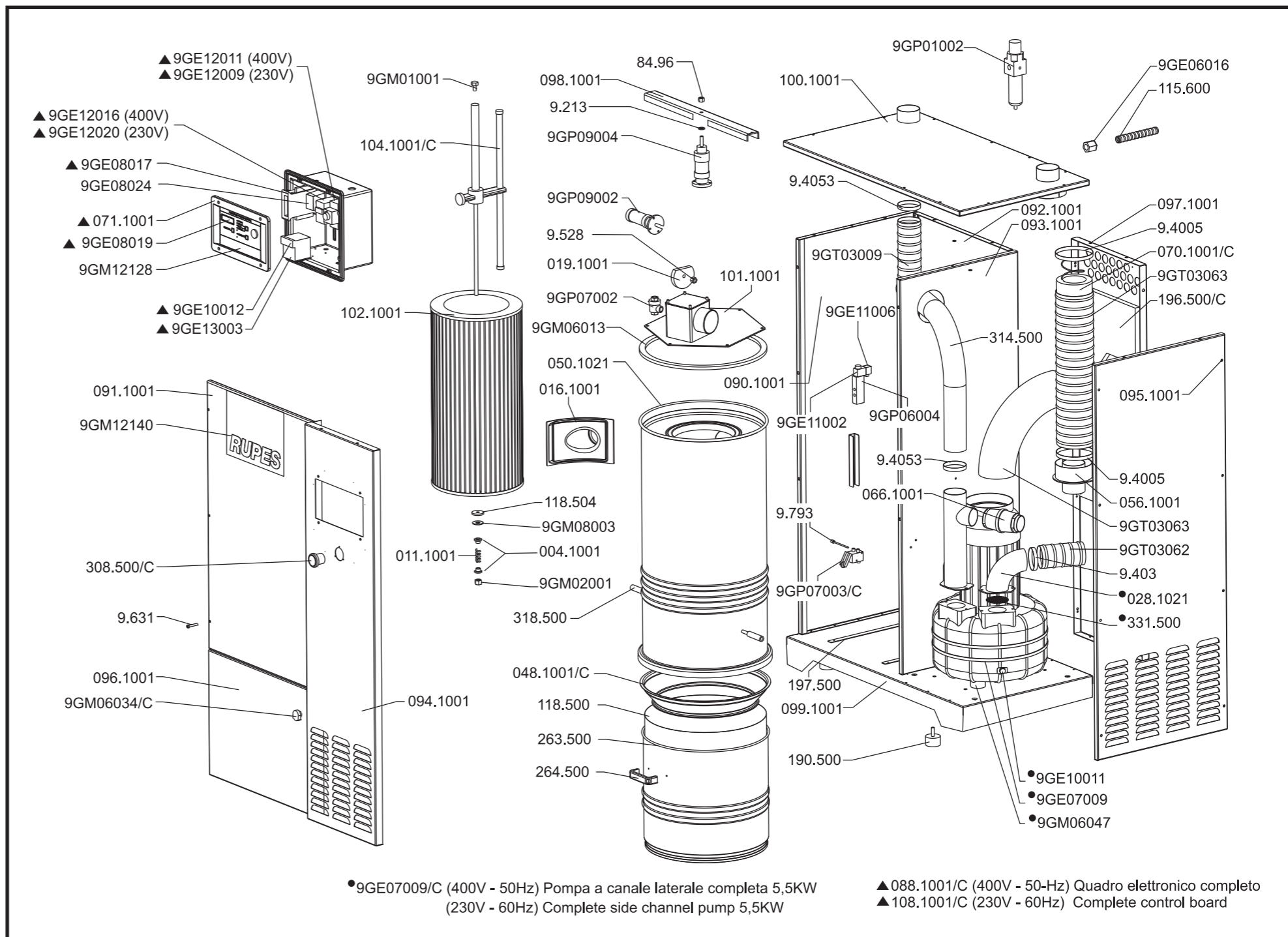


Cod.	N.	Descrizione
004.1001	2	Guida molla
011.1001	1	Molla premi filtro
016.1001	1	Raccordo aspirazione
019.1001	1	Otturatore valvola
028.1021	1	Raccordo scarico pompa canale laterale
048.1001/C	1	Anello porta sacchetto
050.1021	1	Fusto filtro
056.1001	1	Mensola silenziatore
066.1001	1	Valvola di sicurezza
068.1001	1	Tube DN 75
070.1001/C	1	Silenziatore completo
071.1001	1	Pannello frontale per display
088.1001/C	1	Quadro elettrico completo 400V
090.1001	1	Pannello laterale SX
091.1001	1	Pannello frontale
092.1001	1	Pannello centrale posteriore
093.1001	1	Pannello centrale laterale DX
094.1001	1	Pannello portastrumenti
095.1001	1	Pannello laterale DX
096.1001	1	Pannello secchio
097.1001	1	Pannello posteriore
098.1001	1	Traversa di sostegno
099.1001	1	Base turbina
100.1001	1	Coperchio
101.1001	1	Disco sollevatore
102.1001	1	Filtro PTFE 8m ²
104.1001/C	1	Rotojet system
115.600	-	Guaina VINIFLEX
118.500	-	Sacchetto polvere
118.504	1	Rondella da 40x9x5 gomma
190.500	4	Piedini gomma Ø 50x30 - M10
196.500/C	1	Insonorizzante bugnato SP25-ades.
197.500	2	Guida secchio inox
263.500	1	Secchio polvere in ACCIAIO INOX
264.500	2	Maniglia ABS nera
308.500/C	1	Manometro MF/8 0-12 Ø 40
311.500	1	Griglia protezione pompa
314.500	-	Tubo Oregon Ø 75
318.500	-	Tubo polipo Ø 10x19
84.96	1	Dado autovloccante
84.99	2	Tiranti M10x105
9.213	4	Rondella 10x21x2
9.4005	2	Fascetta stringi tubo 120-140
9.4053	6	Fascetta stringi tubo 70-90-13
9.528	15	Dado zincato M10
9.631	25	Vite M6x35 T.T.C.E.
9.793	2	Vite M4x50 T.C.C.E.
9GE12016	1	Contattore C16
9GE06016	2	Raccordo girevole guaina Ø 22
9GE07009	1	Pompa a canale laterale 400V-5,5KW
9GE07009/C	1	Pompa completa con valvola di sicurezza
9GE08017	1	Scheda elettronica
9GE08019	1	Scheda elettronica secondaria con display
108.1001/C	1	Quadro elettrico completo 230V

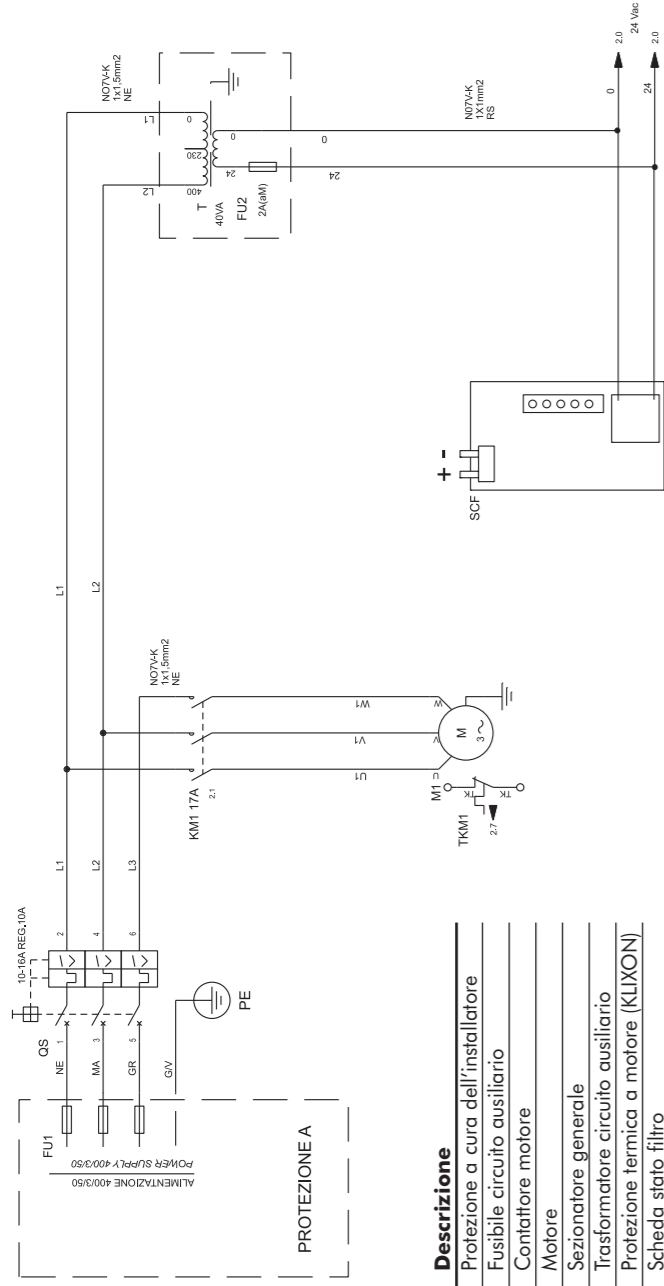
Cod.	N.	Descrizione
9GE08024	1	Scheda indicatore stato filtro
9GE10011	1	Sensore klixon 110°C
9GE10012	1	Fusibile trasformatore
9GE11002	1	Connettore completo
9GE11006	1	Bobina 5 W-24V
9GE12009	1	Interruttore generale 20-25A
9GE12011	1	Interruttore generale 10-16A
9GE12020	1	Contattore C30
9GE13003	1	Trasformatore 40VA
9GM01001	1	Vite M10x16 TE
9GM02001	1	Dado M12 autobloccante
9GM06034/C1	1	Chiusura in plastica con leva metallica
9GM06047	3	Antivibrante Ø 50 - h. 30
9GM06013	1,5	Profilo adesivo in polietilene 20x6
9GM08003	1	Rondella 12x36x2,5
9GM12128	1	Etichetta pannello frontale
9GM12140	1	Etichetta Rupes
9GP01002	1	Filtro regolatore Ø 3/8
9GP06004	1	Elettrovalvola 5 vie EC 13801 L/E
9GP07002	1	Valvola scarico rapido Ø 3/8
9GP07003/C	1	Valvola a leva completa di raccordi
9GP09002	1	Cilindro 35x70
9GP09004	1	Cilindro 40x40
9GT03009	-	Tubo Oregon PU Antiabrasivo Ø 75
9GT03062	-	Tubo CALOR Ø 76
9GT03063	-	Tubo Oregon Ø 125



RUPES®

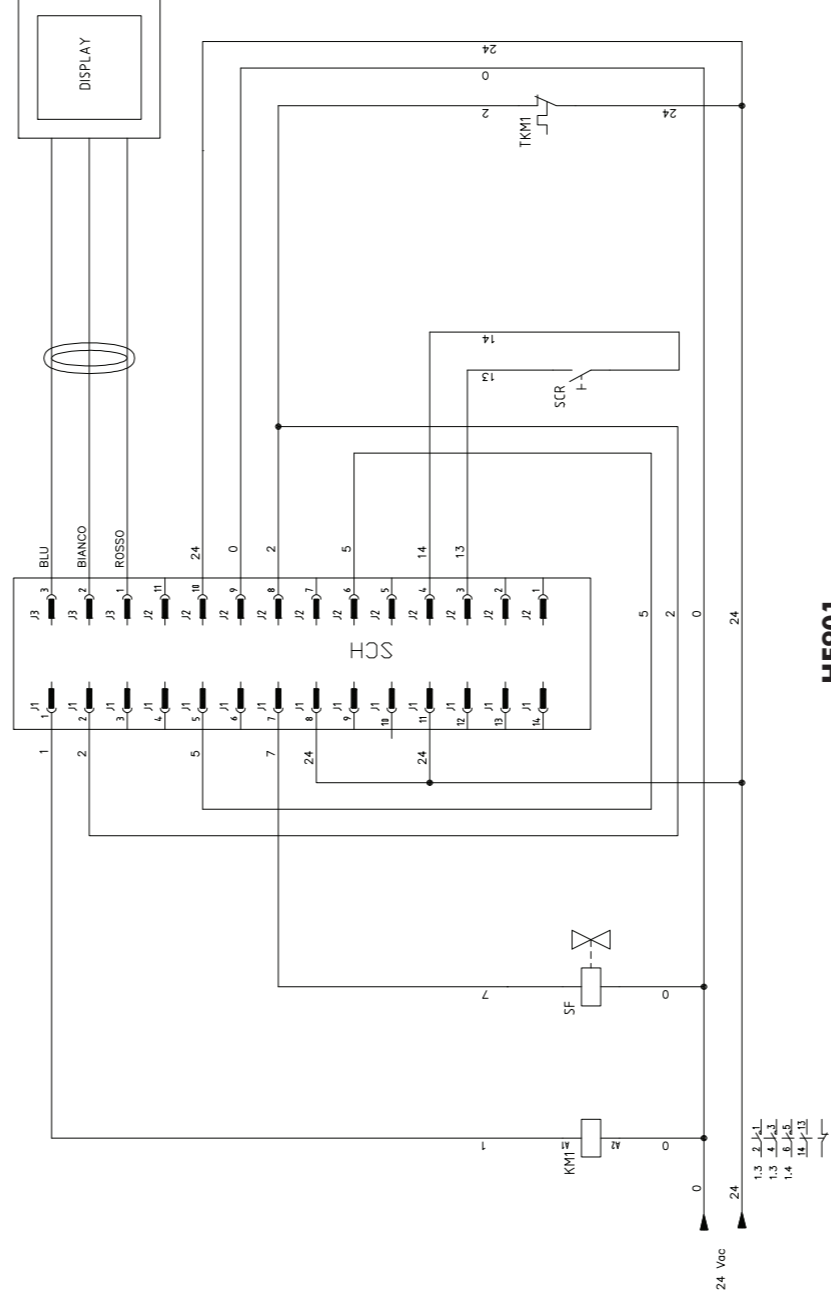
TURBINA
TURBINE

HE901
(400V-50Hz) - (230V-60Hz)



Sigla Descrizione

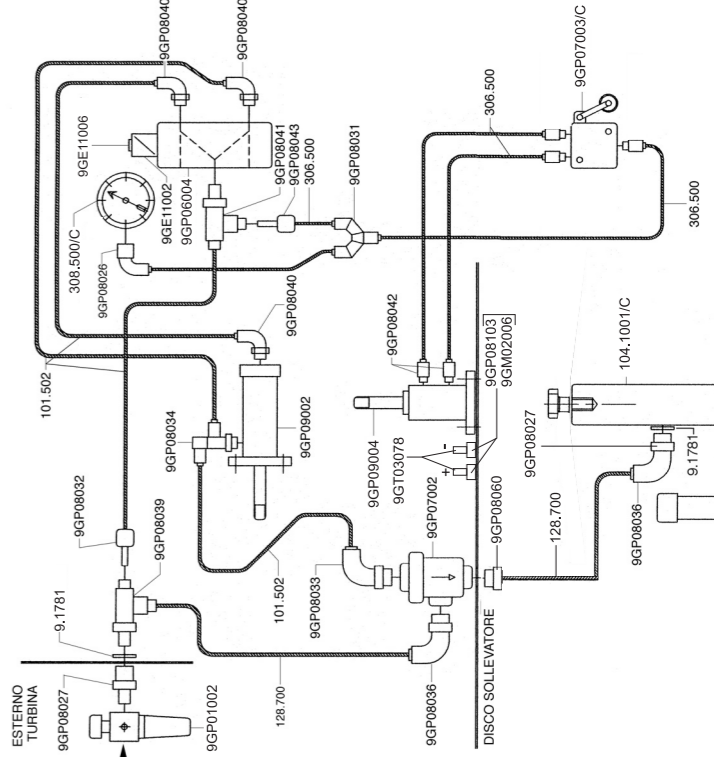
FU1	Protezione a cura dell'installatore
FU2	Fusibile circuito ausiliario
KM1	Contattore motore
M1	Motore
QS	Sezionatore generale
T	Trasformatore circuito ausiliario
TKM1	Protezione termica a motore (KLIXON)
SCF	Scheda stato filtro
SCH	Scheda elettronica
SCR	Comando remoto
SF	Elettrovalvola ROTOR-JET
GR	Grigio
G/V	Giallo/Verde
MA	Marrone
NE	Nero
RS	Rosso



HE901 SCHEMA ELETTRICO (400V. 50 Hz.) (230V. 60 Hz.)

Cod. N. Descrizione

104.1001/C	1	Rotajet system
101.502	-	Tubo rilisan Ø 8-6
128.700	-	Tubo rilisan Ø 10-8
306.500	-	Tubo rilisan Ø 4-2,7
308.500/C	1	Manometro MF/8 - 0-12
9.1781	2	Rondella Schnorr
9GE11006	1	Bobina 5W - 24V.
9GE11002	1	Connettore + guarnizione + vite
9GM02006	2	Ghiera 1/4F
9GT08078	-	Tubo extraflex Ø 4 mm vuoto
9GP01002	1	Filtro regolatore Ø 3/8
9GP06004	1	Elettrovalvola a 5 vie EC 13801 L/E
9GP07002	1	Valvola scarico rapido Ø 3/8
9GP07003	1	Valvola a leva 13LC/8 completa di tappi
9GP08026	1	Raccordo girevole a gomito Ø 1/8 F.
9GP08027	2	Prolunga conica Ø 3/8M- Ø 3/8 F
9GP08031	1	Forcella F.F.F. tubo 4
9GP08032	1	Riduzione fissa tubo 8-10
9GP08033	1	Raccordo girevole a gomito Ø 3/8 tubo 8
9GP08034	1	Raccordo girevole 2L Ø 1/8 tubo 8
9GP08036	2	Raccordo girevole a gomito Ø 3/8 tubo 10
9GP08039	1	Raccordo girevole a T. Ø 3/8 tubo 10
9GP08040	2	Raccordo girevole a gomito Ø 1/8 tubo 8
9GP08041	1	Raccordo girevole a T. Ø 1/8 tubo 8
9GP08042	2	Raccordo diritto 1/8 tubo 4
9GP08043	1	Riduzione fissa tubo 4-8
9GP08060	1	Raccordo diritto 3/8M tubo 10
9GP08103	2	Raccordo a calzamento tubo 4
9GP09004	1	Cilindro CP40/40-DE-FP
9GP09002	1	Cilindro valvola CP 35/70 DE-FA



HE901 SCHEMA PNEUMATICO (400V. 50 Hz.) (230V. 60 Hz.)